



# Benutzerhandbuch



[service@vanmasslife.com](mailto:service@vanmasslife.com)

[www.vanmass.com](http://www.vanmass.com)

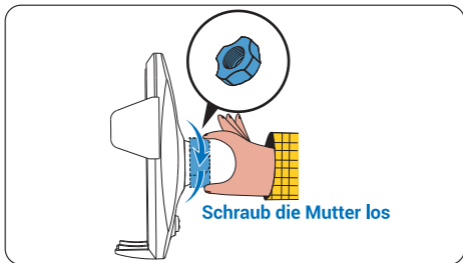
[@vanmasslife](#)

DE

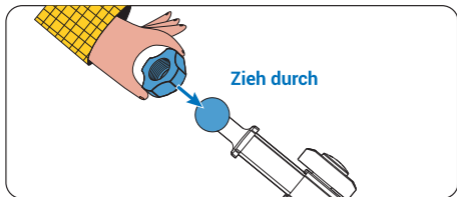
# Installationsanleitung

## I. Bau Handyhalterung zusammen

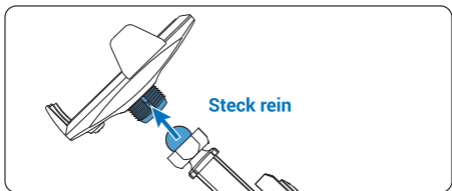
### 1. Schraub die Mutter los



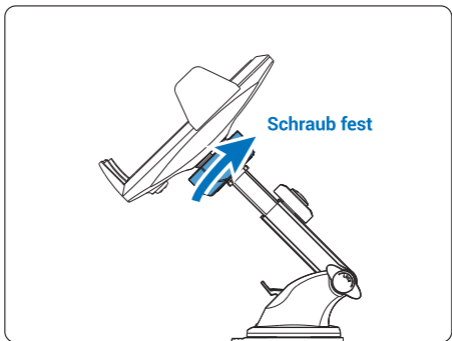
### 2. Zieh die Mutter durch das Kugelgelenk an



### 3. Drück das Gelenk in das Loch fest

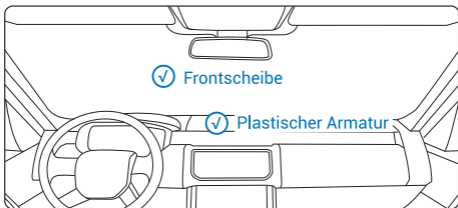


### 4. Schraub die Mutter fest nachdem sie verbunden sind.



## II. Installationsstelle

Anwendbare Stelle



### **Vorsicht**

**Armaturenbretter aus Leder oder Textil:** nicht kompatibel, vermeiden Sie Beschädigung.

In extrem warmen Sommer: Es wird empfohlen, den Saugnapf nicht unter direktem Sonnenlicht zu installieren.

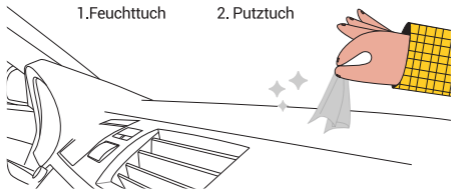
## Reinigung der Befestigungsfläche



1. Feuchttuch



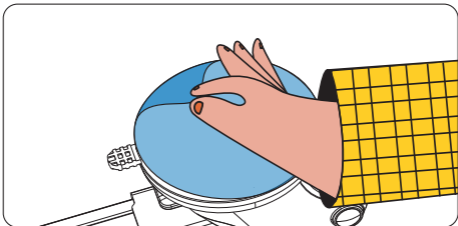
2. Putztuch



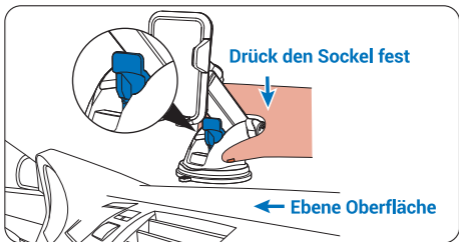
1. stellen Sie sicher, dass die Befestigungsfläche eben ist, eine gewölbte Oberfläche verringert die Haftung.
2. wischen Sie die Oberfläche zuerst mit einem feuchten Tuch und dann mit einem trockenen Tuch.

### III. Installation des Saugnapfs

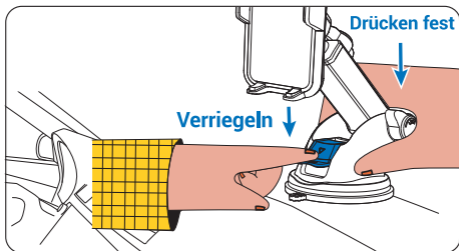
1. Zieh die rückseitige Schutzfolie ab



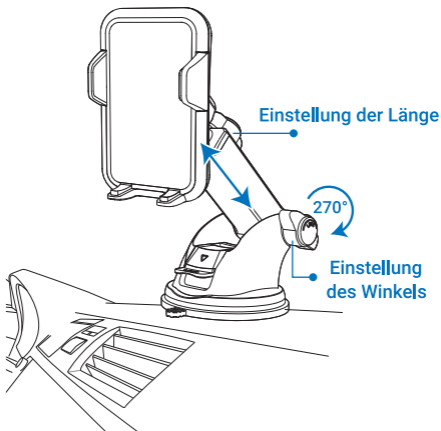
2. Drück den Saugnapf für 10 Sekunden



3. Drücken Sie den Saugnapf dauerhaft und verriegeln Sie den Schalter



## IV. Einstellung der Handyhalterung

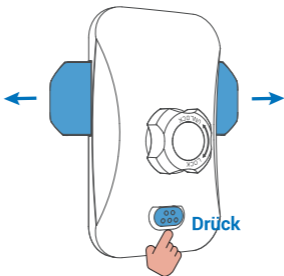


Bitte warten Sie 15 Minuten für eine bessere Saugleistung, bevor Sie Ihr Handy daran legen.

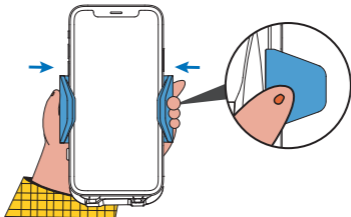


## V. Nutzung der Handyhalterung

Klemmarm zu öffnen



Klemmarm zu schließen



## FAQs

### 1. Wie kann ich die Saugnapfhalterung mehrmals kleben?

Bitte machen Sie zuerst den Platz sauber, wo die Halterung montiert werden soll. Dann duschen Sie den Saugnapf mit Wasser, wenn es trocken ist, kann die Saugnapfhalterung wieder geklebt werden.

### 2. Soll ich das Produkt zurückschicken, um einen Erstatz oder Erstattung zu bekommen?

nein, es gibt 36 Monatliche Garantie, irgendwelche Probleme bezüglich des Produkts werden gelöst.

### 3. Falls Sie Frage über dem folgenden Teile haben, könnten Sie an uns per Email schreiben:

[service@vanmasslife.com](mailto:service@vanmasslife.com)

Saugnapfhalterung, Vorschläge zum Produkt.